EQUITY & DERIVATIVES

[종합화면]

3000 금융시장종합
3002 세계증시전광판
3004 전종목시세판
3005 금융시장종합 (요약)
3012 증시지표

[주식종합]

3536 주식종합
3011 주식종합
3010 주식종합2

[사용자 편집 주식현재가]

7901 1*1
7904 2*1
7906 2*3

[주요 현재가]

3111 현재가 (통합)
3600 선물 현재가
3700 현재가 (옵션)
7100 현재가 (ETF)
3660 KRX 금 현물 현재가

[관심종목]

3535 관심종목
3155 관심종목

[글로벌 블루칩, 섹터 지수]

6511 세계주가지수
7203 주요 지수
7220 MSCI 국가/지역지수 종합
7252 Stoxx 지수 종합
7205 변동성 지수

[시장 전체 매매동향]

3300 매매종합
3301 업종/상품별
3302 매매추이
3306 전업종
3316 특정일 매매동향차트
3280 프로그램 요약
3281 매매추이

[개별종목 매매동향 및 외국인 지분율]

3330 투자자별 매매상위종목
3331 투자자별 매매추이
3265 보유율 추이
3241 업종별 보유율증감
3401 외국계 매매상위종목

[KRX ETP]

7012 ELW 종합
7101 종합
7119 ETF 배당현황
7121 보유종목 상세비교
7107 기간등락
7155 전체시세

[선물 주요 화면]

3600 현재가
3660 국내금현물 현재가
3621 선물호가잔량
3605 전종목시세
3624 일별 동시호가 체결 현황
3681 종합시세
3632 과거물 일별추이

[지수 옵션 주요화면]

3710 월물별시세표
3711 월물별시세표 – 편집
3708 최근월물 행사가 연결시세
3709 ATM 연결시세
3890 국채선물 롤오버 현황
3940 현재가 (EUREX)
3950 K200옵션 종합시세

[증권사 모델 포트폴리오]

3080 증권사 추천종목 현황
3083 증권사 모델포트폴리오
3084 롱/숏전략 대상종목

[기타 상품]

3111 현재가 (통합)
3112 종합시세표
7180 K-OTC 현재가
7012 ELW 종합

[투자참고 정보]

3450 자사주신청
3463 업종별편입종목 신용현황
3465 종목별 신용추이
3475 종목별 대차거래추이
3482 업종편입종목 공매도

02

주식

EQUITY & DERIVATIVES

- 금융시장종합, 주식종합, 전종목시세판 등 시장전체를 조망할 수 있는 화면
- 국내/외 주식, 파생상품, FX, 주요 금리, 채권개별종목, 펀드 등 전체 금융상품을 한번에 등록하고, 실시간 손익계산이 가능한 관심종목
- 아시아 증시를 비롯, 전세계 증시를 24시간 모니터링 할 수 있는 세계증시 전광판
- S&P, MSCI, FTSE, STOXX 등 글로벌 블루칩 인덱스 및 섹터지수
- 유가증권, 코스닥, 코넥스, K-OTC 등 장내/외 주식 정보
- KRX에 상장된 주요 지수 / 개별주식 선물 / 지수옵션

EQUITY & DERIVATIVES

02. 주식

종합화면

- Market Monitor 기능 강화: 금융시장종합, 금융시장 종합요약, 주식종합, 전종목시세판
- 전세계 주요 증시의 24시간 현황을 파악할 수 있는 세계증시 전광판
- 증권사 Daily를 대체할 수 있는 증시지표

3000 3002 3004 3005 3012

주식종합

- 하나의 화면에서 주식시장은 물론 전세계 금융시장의 전체적인 흐름을 파악할 수 있도록 구성
- 국내외 지수, 주요 선물, FX, 주요 금리 등
- 투자자별 동향, CME 주요 선물
- 주요 지수 차트 중복 기능 제공
- 주요 국내 주식, 선물, 옵션, 지수 바로 조회

3536 3011 3010

사용자 편집 주식현재가

- 기존의 틀에서 벗어나 사용자가 원하는 화면을 직접 구성할 수 있는 Powerful한 기능
- 탭이 고정된 기존 현재가 [3111] 화면과 달리 창의 숫자와 탭의 종류/개수 등을 자유롭게 설정
- 창 개수 설정 가능: 1X1부터 최대 3X3까지 가능
- 시세, 매매동향, 리포트, 뉴스, 차트 등 총 38개의 탭

7901 7904 7906

주요 현재가

- KRX 상장 주식, 각종 선물, 지수 옵션, ETF, 개별주식 선물, 금현물 정보 조회
- 각 화면은 좌측에 가격정보와 호가를 우측에는 상하단 탭을 통해 체결추이/차트/일별 추이/매매동향/외국인 지분율 등 관련 정보

3111 3600 3700 7100 3660

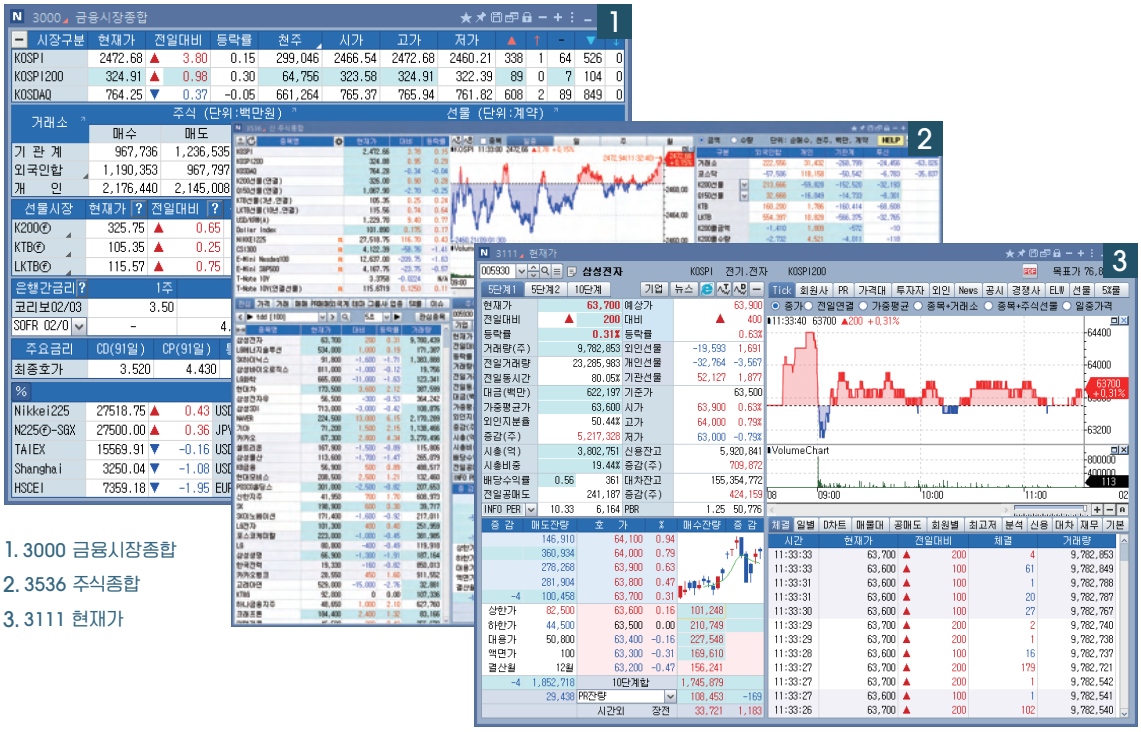

1. 3000 금융시장종합
2. 3536 주식종합
3. 3111 현재가

관심종목

- 인포맥스에서 서비스 중인 모든 상품 등록 가능
- 매매가격 및 수량 입력 시 실시간 손익평가
- 파생상품의 경우 포지션(매도/매수) 선택 입력
- 퀵서치 트리를 통해 상승률, 하한가, 테마, 그룹사 편입종목 등 확인
- 등록된 상품에 따라 자유로운 필드 구성

3535 3155

글로벌 블루칩, 섹터 지수

- 각 국을 대표하는 블루칩 주가지수 조회
- 주요지수의 경우 해당 지수에 편입된 종목 조회 기능
- MSCI, S&P, FTSE, STOXX 등 국가를 대표하는 지수
- S&P500 VIX를 필두로 CBOE가 발표하는 변동성지수

6511 7203 7220 7252 7205

시장 전체 매매동향

- KRX가 공개하는 모든 상품의 매매동향 조회 가능
- 실시간 현황 및 일중추이, 일별추이 데이터를 텍스트와 차트 형태로 조회
- 일별 단위로 특정일자의 일중추이
- 차익/비차익 등 프로그램 매매동향

3300 3301 3302 3306 3316 3280 3281

개별종목 매매동향 및 외국인 지분율

- KRX규정에 따라 개별종목의 매매동향은 정규시장 마감후 15:30에 조회
- 외국인과 기관투자자의 매매동향 동시 비교
- 시장 전체에서 차지하는 외국인 비중과 개별종목 외국인 지분율 상위 종목
- 외국계 회원사의 실시간 매매 상위 종목

3330 3331 3265 3241 3401

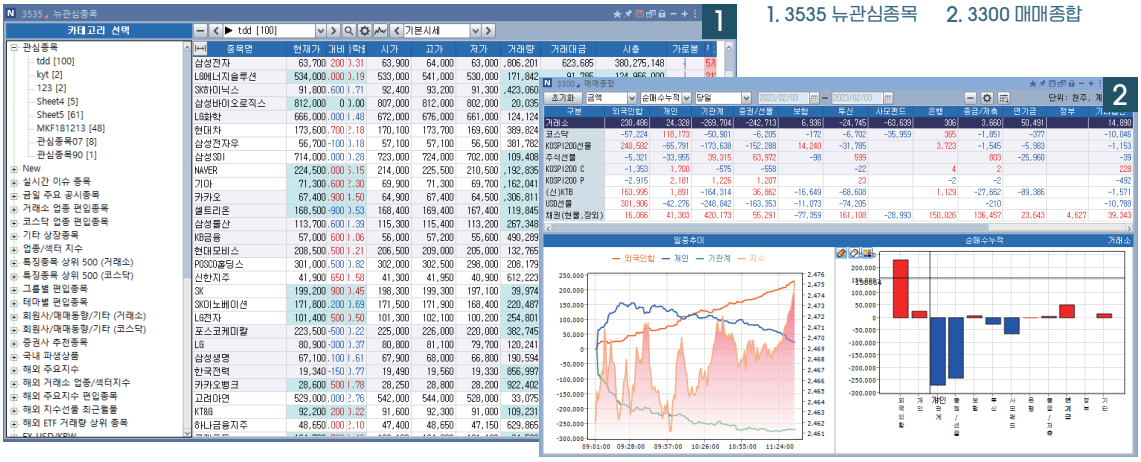

1. 3535 뉴관심종목 2. 3300 매매종합

KRX ETP

- KRX 상장된 전체 ETF/ETN을 일괄 조회할 수 있으며, 운용사 및 기초자산 필터 제공
- 특정기간 배당현황 일괄 조회
- ETF 구성현황 일자별 선택 비교 가능
- 특정기간 배당을 고려한 총 수익 조회

7012 7101 7119 7121 7107 7155

선물 주요 화면

- KOSPI200을 포함한 주요 지수 선물과 미국달러 외 통화선물 통합
- 주식선물 전체 상장종목 통합
- 상장 폐지 과거 종목 조회
- 일중 호가잔량 추이 차트

3600 3660 3621 3605 3624 3681 3632

지수 옵션 주요 화면

- KOSPI200 일반/미니/위클리, KOSDAQ150등 상장종목 전체시세표 일괄
- 과거 특정일자 시세 및 민감도 조회 기능 제공
- ATM종목 연결시세와 기초자산 조회 비교
- 합성선물 투자전략 서비스

3710 3711 3708 3709 3890

1. 3316 특정일 매매동향차트
2. 3600 현재가
3. 3710 월물별 시세표

유렉스 KOSPI200 파생상품

- 선물 및 옵션 동일화면에서 통합 조회
- 일반 및 위클리 옵션 동일화면에서 서비스

3940 3950

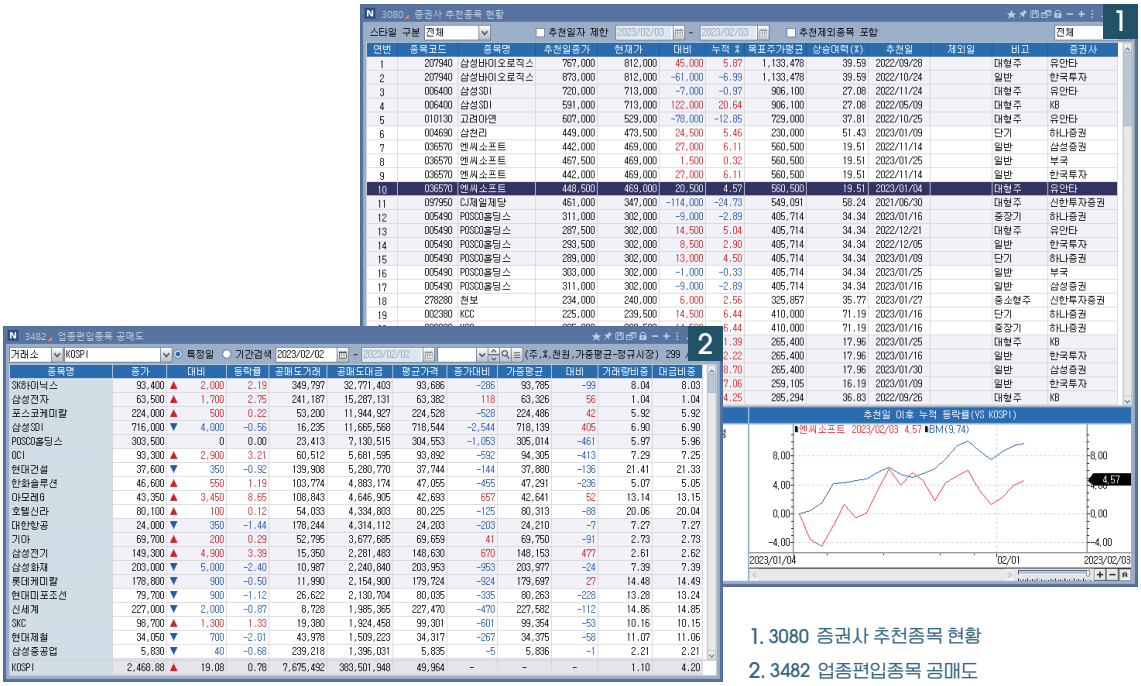

1. 3080 증권사 추천종목 현황
2. 3482 업종편입종목 공매도

증권사 모델 포트폴리오

- 국내 증권사의 데일리 및 위클리를 통해 발표하는 추천종목
- 증권사별 모델 포트폴리오 및 롱-숏전략 대상 종목

3080 3083 3084

기타 상품

- 주식 현재가 화면에서 일반 주식과 상장뮤추얼펀드, 리츠, KDR 등 통합
- 신주인수권 시세 및 민감도 통합조회 기능 제공
- 금융투자협회 제공 K-OTC 거래현황
- 기초자산이 동일한 ELW 비교

3111 3112 7180 7012

투자참고 정보

- 자기주식 매매동향
- 업종 편입종목별 신용융자 현황
- 종목별 대차거래 및 공매도 현황
- 과거 상장폐지종목 현황 및 상장폐지 전 거래현황

3450 3463 3465 3475 3482 3483 3490