CORPORATE INFORMATION

[기업정보 종합]

8000 기업종합
8001 기업정보종합 요약
8002 기업정보종합

[일반사항 및 재무사항 비재무 정보]

8203 자기주식보유
8211 연구개발비
8331 회사연혁
8342 임원의 보수 (개별 보수지급액)
8334 주주구성

[재무정보]

8109 재무제표
8108 재무비율
8102 재무 제표/비율 비교

[컨센서스]

8031 컨센서스 종합
8032 컨센서스 종합2
8033 IB 전망치 변화추이
8038 분기별 실적전망

[실적비교]

8010 잠정실적 공시/실적속보
8012 분기별 실적 비교
8030 컨센서스/실적 비교

LEAGUE TABLE

[IPO/유상증자 주관/인수]

8417 IPO/유상증자 주관순위
8418 증권사별 IPO주관종목
8419 증권사별 유상증자 주관종목
8442 IPO/유상증자 주관금액 기간비교

[채권발행 인수/주관 회사채 수요예측]

8450 인수/주관 종합
8451 채권별 인수순위
8452 IB별 인수/주관 종목
8481 회사채 수요예측

[ELS/DLS 발행]

8430 ELS/DLS 발행실적
8431 ELS/DLS 수익률비교
8432 증권사별 ELS/DLS

RESEARCH REPORT

8020 Research Report

07

기업정보

CORPORATE INFORMATION

- 국내 상장기업 포함 33,000여개 외부감사 대상 기업의 재무제표와 재무비율 등 각종 투자지표
- 효과적인 추세 분석, 횡단면 분석, 기업 및 재무항목을 자유롭게 선택, 편집할 수 있도록 화면 구성
- 국내 전 증권사의 추정치 및 종합 컨센서스 데이터
- 어닝 시즌 동안 기업의 실적 발표를 빠르고 정확하게 업데이트
- 재무 외 기업의 일반 사항과 기업 보고서 내 부가적으로 공시되는 주석 추가 제공

리그테이블

LEAGUE TABLE

- M&A 자문, IPO/유상증자, 채권, 해외채권 주관, 인수, ELS/DLS/ELF 발행 등 부문별 기관 순위
- IB별 채권 인수/주관 종목 정보와 회사채 수요예측 데이터

리서치리포트

RESEARCH REPORT

- 국내 증권사와 선물사, 채권평가사, 은행, 가상자산 거래소, 정부기관의 리포트
- 국내 기업 분석, 해외 기업 분석, 주식, 채권, 외환, 선물/파생, 펀드, 원자재, 대체 자산, 글로벌 경제 등 분야의 리포트 서비스
- 원문 리포트 및 리포트 요약 서비스

CORPORATE INFORMATION

07. 기업정보

기업정보 종합

- 기업의 주식 정보, 회사 개요, 제품별 매출 구성, 재무 정보 등 기업 일반에 관한 정보를 한눈에 조회 가능
- Peer 그룹 간 EV/EBITDA 비교 등 보다 다양한 정보 제공
- PDF 파일이 제공되어 기업 정보를 한 페이지로 인쇄 가능, 보고서 작성시 유용하게 활용

8000 8001 8002

일반사항 및 재무사항, 비재무정보

- 주요 재무데이터 외 자본금변동 및 자기주식 보유 현황, 연구개발비와 인건비 등 재무에 관한 다양한 정보
- 회사 연혁, 임원의 보수, 주주 구성, 외화 자산 등 분/반기/사업보고서에 공시되는 각종 비재무 데이터 전반
- 수시로 공시되는 대량보유 현황과 내부자 거래 보고 현황에 대한 상세 공시 데이터 제공
- 주주별 보유 주식 수량과 평가금액 정보

8203 8211 8331 8342 8334

재무정보

- 상장기업과 외감기업의 업종별 전체 재무제표를 회계기준, 연결여부, 통화 등 다양한 조건으로 데이터 조회 가능
- 성장성, 수익성, 안정성, 활동성 재무 비율 조회 가능
- 비교 대상 항목과 대상 항목을 선택하여 비교 분석, 재무 항목별 전체 상장기업 내 선택기업의 순위 확인 가능
- 관심종목 재무계정/비율 항목 설정

8109 8108 8102 8110

1. 8001 기업정보종합

컨센서스

- 선택한 종목의 분기별 컨센서스 제공, 전망치 발표기간 및 집계 대상 증권사 등 값 조회
- 특정 종목에 대한 전 증권사의 컨센서스뿐 아니라 개별 증권사의 추정 재무제표를 확인
- 목표주가, 투자의견 등의 변화 여부를 확인할 수 있으며, 변경 전후 내용을 확인하고 변화 추이를 파악
- 전망치 변화와 주가 흐름을 중복 비교하여 고평가, 저평가 여부 가늠
- 업종별 주요 계정의 합산 데이터를 비교분석 할 수 있으며, 특정 업종 내 비교 우위 또한 파악

8031 8032 8033 8038

실적비교

- 상장 기업의 잠정 실적 공시 데이터 및 실적보고서 마감 익일 확정 실적 데이터를 통해 어닝 시즌에 기업의 실적 발표를 실시간으로 확인
- 손익 계산서 주요 계정에 대한 실적 전망치를 통합 조회할 수 있으며, 증감률/증감액/consensus, 개별/연결 실적치/전년동기대비(누적)/전년동기대비(3개월)/직전분기대비 등 다양한 기준으로 데이터 조회
- 컨센서스 대비 실적치의 어닝 쇼크/서프라이즈 여부 파악

8010 8012 8030

1. 8031 컨센서스 종합

LEAGUE TABLE

07. 리그테이블

IPO/유상증자 주관/인수

- 증권사별 IPO, 유상증자 주관, 인수금액과 선택기간 점유율 순위 데이터
- 전분기, 전년도와 IPO/유상증자 주관금액, 점유율 비교 서비스

8417 8418 8419 8442

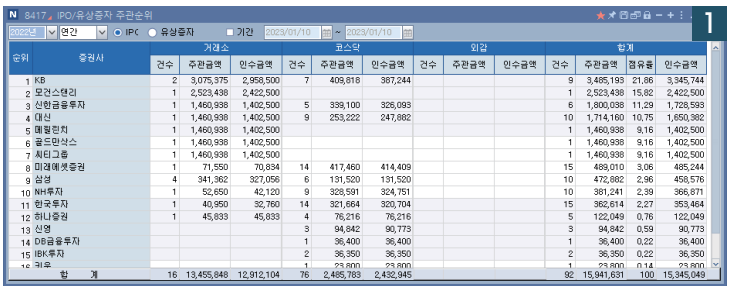

순위	증권사	거래소 건수	거래소 주관금액	거래소 인수금액	코스닥 건수	코스닥 주관금액	코스닥 인수금액	회감 건수	회감 주관금액	회감 인수금액	합계 건수	합계 주관금액	합계 점유율	합계 인수금액
1	KB	2	3,075,375	2,958,500	7	409,818	387,244				9	3,485,193	21,86	3,345,744
2	모건스탠리	1	2,523,438	2,422,500							1	2,523,438	15,82	2,422,500
3	신한금융투자	1	1,460,938	1,402,500	5	339,100	326,093				6	1,800,038	11,29	1,728,593
4	대신	1	1,460,938	1,402,500	9	253,222	247,882				10	1,714,160	10,75	1,650,382
5	메릴린치	1	1,460,938	1,402,500							1	1,460,938	9,16	1,402,500
6	골드만삭스	1	1,460,938	1,402,500							1	1,460,938	9,16	1,402,500
7	씨티그룹	1	1,460,938	1,402,500							1	1,460,938	9,16	1,402,500
8	미래에셋증권	1	71,550	70,834	14	417,460	414,409				15	489,010	3,06	485,244
9	삼성	4	341,362	327,056	6	131,520	131,520				10	472,882	2,96	458,576
10	NH투자	1	52,650	42,120	9	328,591	324,751				10	381,241	2,39	366,871
11	한국투자	1	40,950	32,760	14	321,664	320,704				15	362,614	2,27	353,464
12	하나증권	1	45,833	45,833	4	76,216	76,216				5	122,049	0,76	122,049
13	산영				3	94,842	90,773				3	94,842	0,59	90,773
14	DB금융투자				1	36,400	36,400				1	36,400	0,22	36,400
15	IBK투자				2	36,350	36,350				2	36,350	0,22	36,350
16	리움				1	23,800	23,800				1	23,800	0,14	23,800
	합 계	16	13,455,848	12,912,104	76	2,485,783	2,432,945				92	15,941,631	100	15,345,049

1. 8417 IPO/유상증자 주관순위

채권발행 인수/주관 · 회사채 수요예측

- IB, 채권분류별 주관·인수 채권과 국고, 신용등급 대비 발행스프레드 확인
- 투자설명서에 기반한 공모회사채의 수요예측 데이터
- 공모 희망금리, 발행금액과 수요예측 결과에 따른 최종결정이자율, 수요예측 참여수량, 경쟁률 등

8450 8451 8452 8481

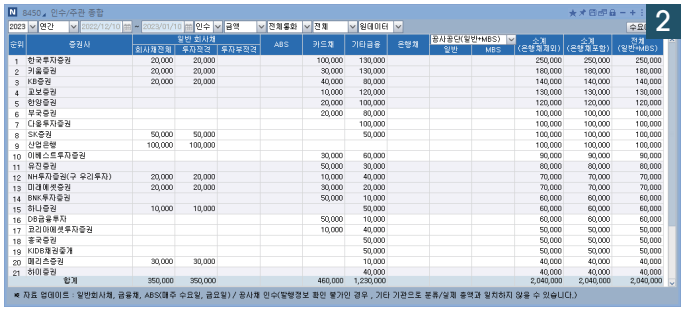

순위	증권사	일반 회사채 회사채전체	일반 회사채 투자적격	일반 회사채 투자부적격	ABS	카드채	기타금융	은행채	공사공단(일반+MBS) 일반	공사공단(일반+MBS) MBS	소계 (은행제외)	소계 (은행제포함)	전체 (일반+MBS)
1	한국투자증권	20,000	20,000			100,000	130,000				250,000	250,000	250,000
2	키움증권	20,000	20,000			30,000	130,000				180,000	180,000	180,000
3	KB증권	20,000	20,000			40,000	80,000				140,000	140,000	140,000
4	교보증권					10,000	120,000				130,000	130,000	130,000
5	한양증권					20,000	100,000				120,000	120,000	120,000
6	부국증권					20,000	80,000				100,000	100,000	100,000
7	다올투자증권						100,000				100,000	100,000	100,000
8	SK증권	50,000	50,000				50,000				100,000	100,000	100,000
9	산업은행	100,000	100,000								100,000	100,000	100,000
10	이베스트투자증권					30,000	60,000				90,000	90,000	90,000
11	유진증권					50,000	30,000				80,000	80,000	80,000
12	NH투자증권(구 우리투자)	20,000	20,000			10,000	40,000				70,000	70,000	70,000
13	미래에셋증권	20,000	20,000			30,000	20,000				70,000	70,000	70,000
14	BNK투자증권					50,000	10,000				60,000	60,000	60,000
15	하나증권	10,000	10,000				50,000				60,000	60,000	60,000
16	DB금융투자					50,000	10,000				60,000	60,000	60,000
17	프리미에셋투자증권					10,000	40,000				50,000	50,000	50,000
18	동부증권						50,000				50,000	50,000	50,000
19	KIDB채권중개						50,000				50,000	50,000	50,000
20	메리츠증권	30,000	30,000				10,000				40,000	40,000	40,000
21	하이증권						40,000				40,000	40,000	40,000
	합계	350,000	350,000			460,000	1,230,000				2,040,000	2,040,000	2,040,000

※ 자료 업데이트 : 일반회사채, 금융채, ABS(매주 수요일, 금요일) / 공사채 인수(발행정보 확인 불가인 경우 , 기타 기관으로 분류/실제 증액과 일치하지 않을 수 있습니다.)

2. 8450 인수/주관 종합

ELS/DLS 발행

- 기관별(예정), 발행종목수와 금액, 발행률 등
- 기관 선택 시 [8432]증권사별 ELS/DLS로 연결되며, 기관별 발행 ELS/DLS의 시가평가, 수익률, 기초자산 등

8430 8431 8432

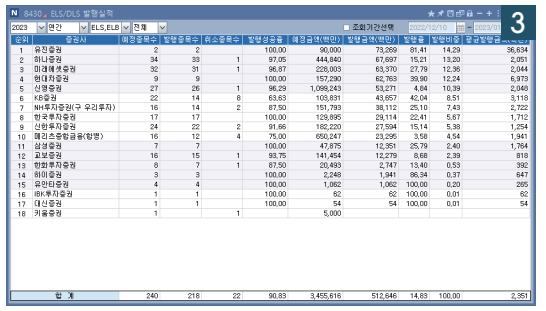

순위	증권사	예정종목수	발행종목수	취소종목수	발행정증금	예정금액(백만)	발행금액(백만)	발행률	발행비중	평균발행금액
1	유진증권	2	2		100,00	90,000	73,059	81,41	14,29	36,634
2	하나증권	34	33	1	97,05	444,840	67,697	15,21	13,20	2,051
3	미래에셋증권	32	31	1	96,87	228,003	63,370	27,79	12,36	2,044
4	현대차증권	9	9		100,00	157,290	62,763	39,90	12,24	6,973
5	신영증권	27	26	1	96,29	1,099,243	53,271	4,84	10,39	2,049
6	KB증권	22	14	8	63,63	103,831	43,657	42,04	8,51	3,118
7	NH투자증권(구 우리투자)	16	14	2	87,50	151,793	38,112	25,10	7,43	2,722
8	한국투자증권	17	17		100,00	129,895	29,114	22,41	5,67	1,712
9	신한투자증권	24	22	2	91,66	162,220	27,594	15,14	5,38	1,254
10	메리츠종합금융(합병)	16	12	4	75,00	650,247	23,295	3,58	4,54	1,941
11	삼성증권	7	7		100,00	47,875	12,351	25,79	2,40	1,764
12	교보증권	16	15	1	93,75	141,454	12,279	8,68	2,39	818
13	한화투자증권	8	7	1	87,50	20,493	2,747	13,40	0,53	392
14	하이증권	3	3		100,00	2,248	1,941	86,34	0,37	647
15	유안타증권	4	4		100,00	1,062	1,062	100,00	0,20	265
16	IBK투자증권	1	1		100,00	62	62	100,00	0,01	62
17	대신증권	1	1		100,00	54	54	100,00	0,01	54
18	키움증권	1		1		5,000				
	합 계	240	218	22	90,83	3,455,616	512,646	14,83	100,00	2,351

3. 8430 ELS/DLS 발행실적

RESEARCH REPORT

07. 리서치리포트

통합검색

- 국내 금융 기관(증권사, 선물회사, 은행, 가상자산 거래소 등)이 발행한 전체 리포트
- 리포트 원문은 물론 간단한 요약 내용까지 파악
- 종목명(코드), 제목, 작성자, 발행기관, 요약 내용의 중간어 검색 지원
- 조회대상 대분류 및 중분류별 조회

시장전망, 시황/전망 요약

- 주식, 외환, 채권, 국내외 경제에 대한 전망과 최근 시황에 관한 리포트를 모아서 제공
- 리포트 제목이 아닌 요약 내용까지 한 번에 조회 가능

분류별 검색

- 분류별, 발행사별 리포트
- 다중 선택 기능 지원

기업분석

- 분석이 용이한 국내 상장 개별 기업의 리포트 화면 구성
- 투자의견과 목표가를 조회할 수 있으며 투자의견과 목표주가의 상향/유지/하향 여부도 함께 조회
- 상향/유지/하향 건수를 통해 종목 전망 파악
- 간단한 시세 조회 및 해당 일자에 발간된 리포트 건수 표시

신용평가 리포트

- 신용평가사 요약 리포트
- 한국기업평가와 한국신용평가의 리포트
- 회사채, 기업어음, ABS, 유동화 익스포져, 전자단기사채, 기업신용, 보험금 지급능력 평가에 대한 등급 제공
- 다중 검색을 지원하는 별도의 검색창 제공, 현재 신용등급과 직전 등급, 전망 등 다양한 결합 검색

1. 8020 리서치리포트종합
2. 분류별 검색
3. 기업분석
4. 신용평가리포트